



МУНИЦИПАЛЬНОЕ БЮДЖЕТНОЕ  
ОБЩЕОБРАЗОВАТЕЛЬНОЕ  
УЧРЕЖДЕНИЕ «Атланульская  
гимназия им. И.Казака»  
МР «Буйнакский район»  
368216 Республика Дагестан  
Буйнакский район с. Атланул  
ул. Гунибское шоссе 41



ИНН:0507009642  
ОГРН:1030500713616  
КПП:050701001  
ОКПО:58931252  
E-mail: [Atlanaul@rambler.ru](mailto:Atlanaul@rambler.ru)  
[www:http://atlan.dagschool.com/](http://atlan.dagschool.com/)  
тел.8(9064) 47 55 70

СОГЛАСОВАНО  
Председатель ППО  
Асельдеров А.А. 



УТВЕРЖДАЮ  
Директор МБОУ «Атланульская  
гимназия им. И. Казака»  
Абакаров А.С. 



## Инструкция водителю автобуса по предотвращению террористических актов

В целях недопущения и предотвращения возможных случаев террористических актов водитель необходимо знать и выполнять следующие указания:

1. Перед выездом на линию:

1. Произвести осмотр автомобиля и убедиться в отсутствии посторонних подозрительных предметов в салоне автобуса (включая скрытые места), багажных отсеках, моторном пространстве, под днищем и на крыше.
2. Проверить наличие в автобусе первичных средств пожаротушения, молоточков для разбивания стекол (или состояние оконных шнуров), укомплектованной медицинской аптечкой.
3. Проверить исправность средств внутренней связи с салоном автобуса, исправность открытия дверей основных и запасных выходов.

II. При работе на линии:

1. Периодически напоминать пассажирам не оставлять свои вещи в салоне автобуса.
2. Исключить возможность свободного доступа посторонних лиц в салон автомобиля во время своего кратковременного отсутствия из кабины автобуса во время обеда и т.п.
3. Производить осмотр салона автобуса на **КОНЕЧНЫХ** остановках, перед подачей автомобиля на посадку пассажиров.
4. Производить осмотр крыши и днища кузова транспортного средства после кратковременного своего отсутствия из автомобиля.
5. Не допускать провоза различного рода «передач» сумок, коробок и т.д.

III. При обнаружении подозрительных посторонних предметов:


1. Немедленно остановить автобус и выпустить пассажиров из салона.
2. Сообщить в милицию по телефону 02 или в МЧС по телефону 01. Кроме этого, сообщить диспетчеру ЦДС об обнаруженном подозрительном предмете.
3. После эвакуации пассажиров и переданных в милицию и ЦДС сообщений необходимо отогнать транспортное средство в место, находящееся не менее 200 м от скопления людей, АЗС, стоянок автотранспорта, жилых зданий.

4. Поставить транспортное средство на противооткатники, установить аварийные огни.
5. Покинуть салон автомобиля и укрыться минимум в 30 м от автобуса с учетом возможности осуществления визуального контроля за транспортным средством.
6. До прибытия сотрудников милиции или МЧС предотвратить доступ посторонних лиц к месту стоянки автобуса.
7. Записать точное время обнаружения подозрительного предмета, события, предшествовавшие ему, примерное количество пассажиров, находящихся в салоне автобуса.

**ЗАПРЕЩАЕТСЯ:**

1. Самостоятельно принимать какие-либо действия по транспортировке и осмотру подозрительных предметов.
2. Накрывать какими-либо материалами обнаруженные подозрительные предметы.
3. Пользоваться радиоаппаратурой вблизи подозрительного предмета.
4. Оказывать температурное, звуковое и электромагнитное воздействие вблизи подозрительного предмета.

С инструкцией ознакомлен:



Исаев А.В.